












AIDE-MÉMOIRE CLINIQUE

Grille d'élimination intestinale et surveillance gastro-entérite virale (GEV) - Hébergement

Termes et symboles	Types de selles (Échelle de Bristol)																																					
<ul style="list-style-type: none"> • DDS - Date de la dernière selle Inscrire la « date » correspondant à la dernière émission d'une quantité normale de selle. • Cycle - Inscrire le nombre de jours correspondant à la fréquence d'élimination habituelle de l'utilisateur. • Type - Inscrire le type de selles habituel éliminé par l'utilisateur. • # jrs - Nombre de jour Inscrire le nombre de jours sans selles. Recommencer à zéro le décompte lorsqu'une selle est faite. • X - Inscrire dans la grille à l'aide de ce symbole si l'utilisateur est absent ou hospitalisé. • ∅ - Inscrire dans la grille à l'aide de ce symbole si aucune selle n'est évacuée durant le quart de travail par l'utilisateur. • Inscrire le nombre de selles par quart de travail en indiquant la « quantité » et le « type de selles ». Exemple : 2xM5. <p>Exemple de documentation de la grille d'élimination (ADM-DSIEU-6051):</p> <table border="1" data-bbox="136 1284 808 1499"> <thead> <tr> <th colspan="2"></th> <th colspan="2">Journée</th> <th>1</th> <th>2</th> </tr> </thead> <tbody> <tr> <td>Nom : Gilles Bristol</td> <td></td> <td>Nuit</td> <td>P4</td> <td>∅</td> <td></td> </tr> <tr> <td>Chambre : 101</td> <td>Type : 4</td> <td>Jour</td> <td>2xM5</td> <td>2XP7</td> <td></td> </tr> <tr> <td>Cycle : 2 jrs</td> <td>DDS : 2022-09-01</td> <td>Soir</td> <td>1XM6</td> <td>1XM7</td> <td></td> </tr> <tr> <td></td> <td></td> <td># jrs</td> <td>0</td> <td>0</td> <td></td> </tr> <tr> <td colspan="2">Début des symptômes GEV: 2022-09-02</td> <td>GEV</td> <td></td> <td></td> <td>V, c</td> </tr> </tbody> </table> <p>Gastro-entérite virale (GEV) - En présence de symptômes compatible avec la GEV surligner la section associée pour chaque usager avant la transmission de la grille d'élimination à l'équipe de la PCI.</p> <p><i>Aviser l'infirmière de toutes particularités observées pour une inscription au dossier (sang, symptômes associés à la GEV, etc.).</i></p>			Journée		1	2	Nom : Gilles Bristol		Nuit	P4	∅		Chambre : 101	Type : 4	Jour	2xM5	2XP7		Cycle : 2 jrs	DDS : 2022-09-01	Soir	1XM6	1XM7				# jrs	0	0		Début des symptômes GEV: 2022-09-02		GEV			V, c	Constipation	 <p>1 - Selles en boules dures, séparées et difficiles à expulser.</p>
		Journée		1	2																																	
Nom : Gilles Bristol		Nuit	P4	∅																																		
Chambre : 101	Type : 4	Jour	2xM5	2XP7																																		
Cycle : 2 jrs	DDS : 2022-09-01	Soir	1XM6	1XM7																																		
		# jrs	0	0																																		
Début des symptômes GEV: 2022-09-02		GEV			V, c																																	
 <p>2 - Selles moulées, dures et bosselées, difficiles à expulser.</p>																																						
Transit normal	 <p>3 - Selles moulées, dures et craquelées.</p>																																					
	 <p>4 - Selles moulées, molles et lisses.</p>																																					
Diarrhée	 <p>5 - Selles molles, en morceaux séparés les uns des autres.</p>																																					
	 <p>6 - Selles pâteuses, détrempées, en morceaux non distincts.</p>																																					
 <p>7 - Selles entièrement liquides sans morceau solide.</p>																																						

Quantité	
 <p>T - Trace Coloration seulement à la surface d'une culotte d'incontinence</p>	 <p>P - Petite Moins de 25% de la surface d'une culotte d'incontinence (Moins de 250 mL ou grosseur d'un citron)</p>
 <p>M - Moyenne 25 – 50 % de la surface d'une culotte d'incontinence (250 à 500 mL ou grosseur d'une orange)</p>	 <p>G - Grosse Plus de 50% de la surface d'une culotte d'incontinence (Plus de 500 mL ou grosseur d'un pamplemousse)</p>

Références : Institut universitaire de gériatrie de Montréal (n.d) Légende pour compléter la fiche de contrôle intestinal des usagers. Registered Nurses' Association of Ontario (2011). Prevention of Constipation in the Older Adult Population.

Direction émettrice : Direction des soins infirmiers et de l'enseignement universitaire	Entrée en vigueur : 2022-11-29
AMC-DSIEU-6135 (2022-11)	Révision :