

2020-2021

Outils de communication

	Disponible depuis	Vue unique	Temps moyen passé sur la page
Portail Santé Montérégie www.pccisssmo.com	2021-01-14	831	1 min 52
Intranet du CISSS de la Montérégie-Ouest https://intranet.cisssmo.rtss.qc.ca/fr/page/pci-hebergement-hors-hospitaliers	2020-10-13	913	1 min32

Formation de base PCI

Formation PCI sur la plateforme ENA 2020-2021 Employés CISSS de la Montérégie-Ouest				
		CISSMO	Hors Réseau *	Total
1918 (F) 3699 (A)	Nettoyage et désinfection des équipements de soins	3321	58	3379
3595 (F) 5572(A)	Parcours de mise à niveau sur l'application des mesures de prévention et de contrôle des infections (PCI)	1241	153	1394
3938 (F+A)	Prévention et contrôle des infections : formation de base en contexte de la COVID-19			
Module 1	Chaîne de transmission des infections	1911	394	2305
Module 2	Qu'est-ce que la COVID-19?	1700	261	1961
Module 3	3.1 Hygiène des mains en milieu de soins et de services	1681	228	1909
	3.2 Port de l'équipement de protection individuelle (ÉPI)	1524	201	1725
	3.3. Hygiène et salubrité des surfaces environnementales	1501	212	1713
Module 4	Mesures lors d'une éclosion: zones de confinement	1580	268	1848

* A noter : La demande de formation aux partenaires hors-réseau a été faite en Janvier 2021 seulement. Donc, la donnée actuelle inclue de janvier 2021 à mars 2021.

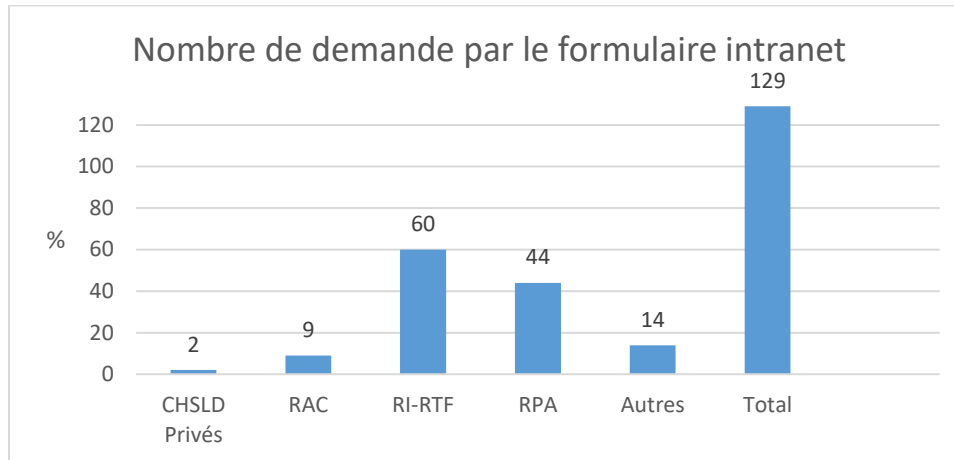
Formation intervenants formateurs et champions PCI

Type de ressources	Nombre de ressources	Nombre de places	Nombre d'intervenants formateur (responsable) requis	Nombre d'intervenants formateur (responsable)	Nombre d'intervenants formateur (personnel)	Nombre de champions requis	Nombre de champions attribués
CHSLD privé conventionné	3	239	2	2		21	à valider
CHSLD privé non conventionné	4	198	2	2	6	21	35
CHSLD public	11	1042	9	11	11	78	137
CRDP	3	45	1	1	1	4	20
Organisme communautaire				1			
Maison soins palliatif	1	12				3	4
RAC	18	119				18	89
RI	73	862	12	10	3	120	80
RPA	77	7516	76	39	6	367	231
RTF	162	634		1		161	94
RTF Enfance	5	17				5	0
CRD	2	28	1	1	2	6	16
RPA-RI	2	538	2	2		12	12
Autres					18		25
Total général	340	9726	105	70	47	816	743
Atteinte			67%			91%	

Nombre de demandes de l'équipe PCI par le formulaire de demande sur le site intranet

Les demandes de visites entre le 19 octobre 2020 et le 31 mars 2021

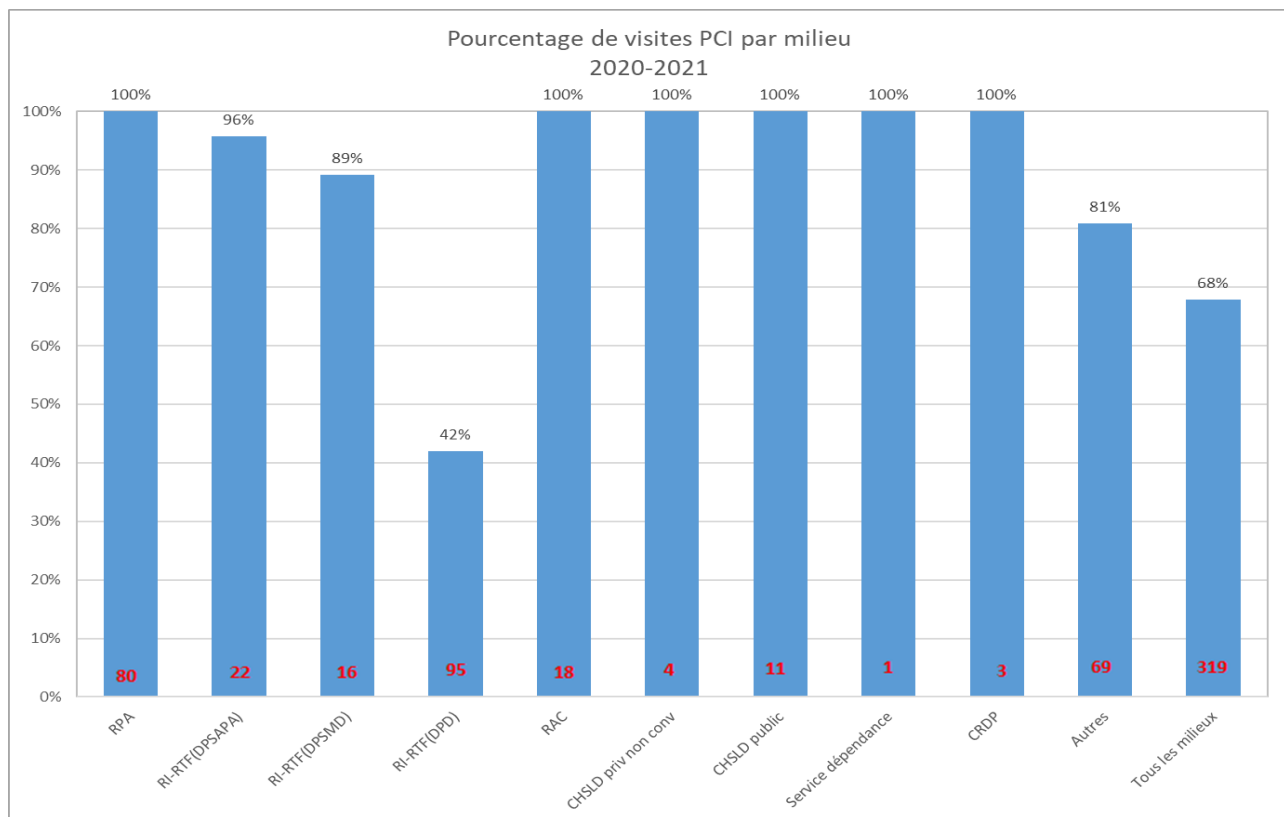
<https://intranet.cisssmo.rtss.qc.ca/fr/formulaire/demande-equipe-intervention-pci-en-milieux-hors-hospitaliers/page-607>



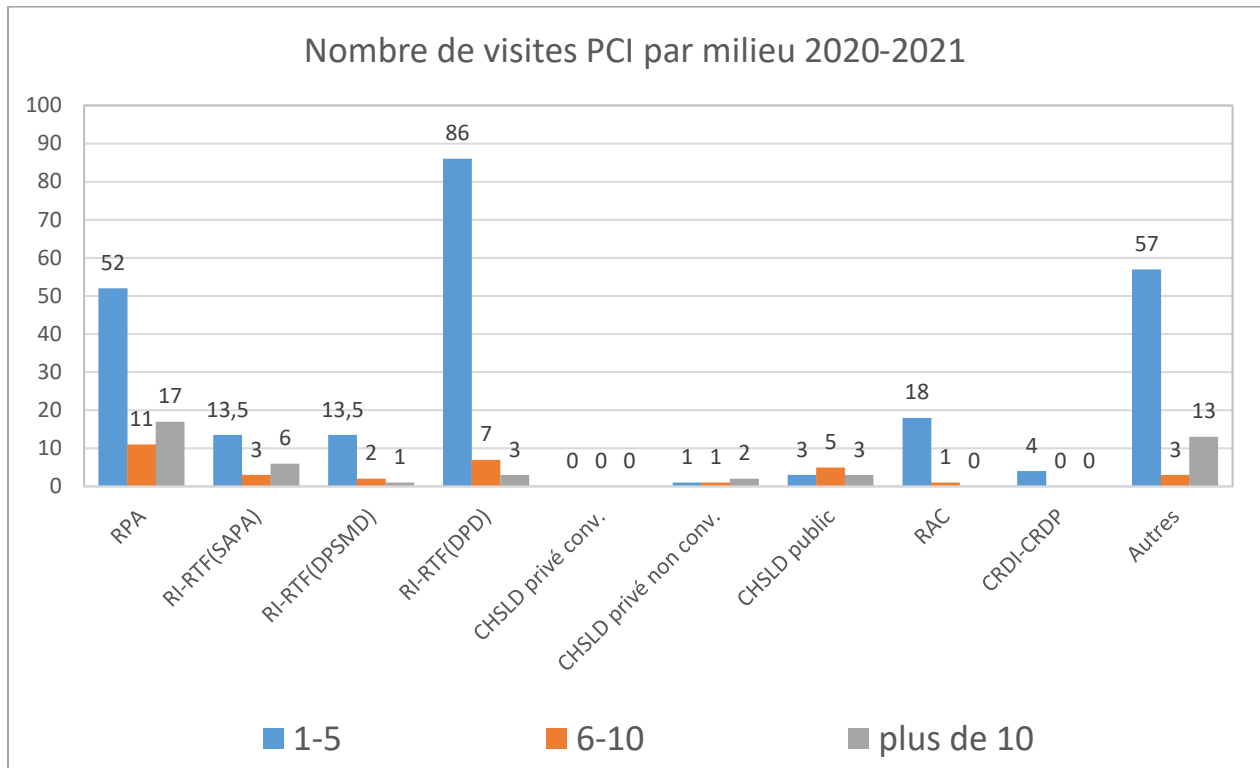
*Pour les RI-RTF, il y a 35 à la DPD, 6 DPSMD et 19 DPSAPA

Visites de l'équipe PCI milieux hors hospitalier dans les milieux

Les visites de l'équipe PCI ont débuté fin avril 2020 avec la mise en place d'environ 35 agents multiplicateurs en PCI qui avaient été délestés. En septembre 2020, il y a eu la création de postes composés de 4 agents de formation, 4 techniciens, 4 APPR, une conseillère en PCI, une agente administrative et une chef de service, pour offrir un bon service aux partenaires externes afin de mettre en place les meilleures pratiques en PCI. Le service de la PCI a effectué une évaluation complète au niveau des mesures de PCI de 325 sur 478 ressources considérées avec de la clientèle vulnérable. Vous pouvez voir la répartition des visites dans l'histogramme ci-dessous.



Afin de nous assurer des bonnes pratiques en PCI ou lors de situation d'écllosion, plusieurs visites ont été effectuées. Vous pouvez constater la répartition des visites par milieu pour les 325 ressources qui ont été visitées.

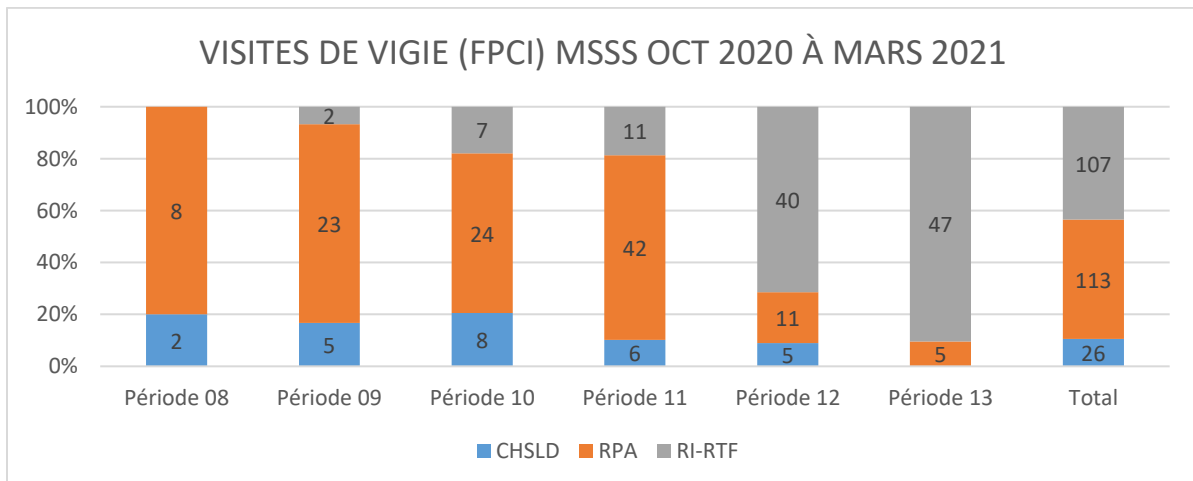


Formulaire FPCI visite de vigie MSSS

Depuis la mise en place des demandes de visite de vigie par le MSSS en octobre 2020, il y a eu 246 visites de l'équipe PCI ou des conseillères à la DQEPE. Le but des visites est de s'assurer que les mesures de base en PCI sont appliquées avec l'aide d'un formulaire d'évaluation rédigé par le MSSS. Les visites d'évaluation se poursuivent pour l'année 2021-2022.



Visite FPCI RI-RTF.pdf

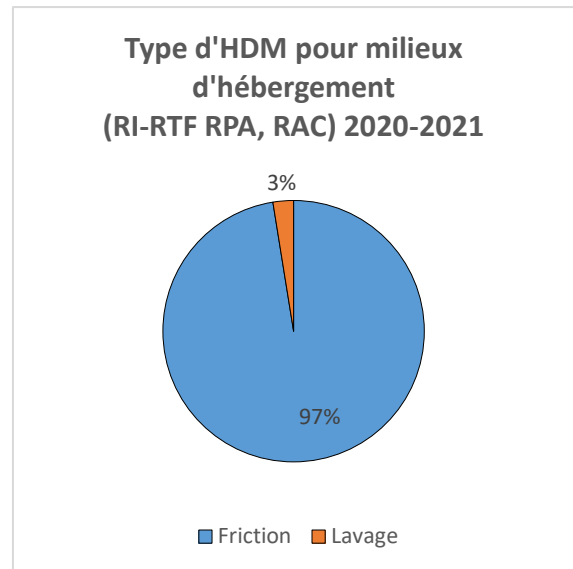
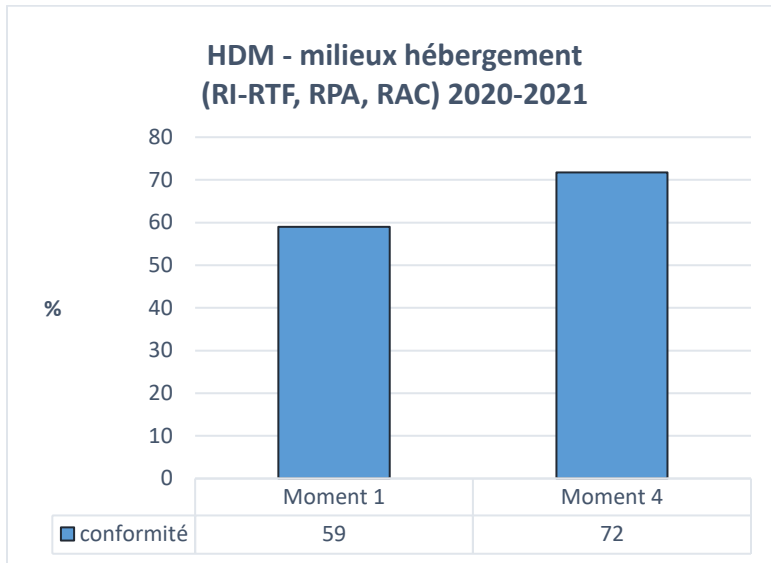


Audit d'hygiène des mains

Les intervenants de l'équipe PCI ont effectué 424 observations d'hygiène des mains dans 20 ressources des milieux hors hospitaliers incluant les RI-RTF, RPA, RAC, Hébergement dépendance, foyers de groupe et unité St-Charles. Un formulaire d'auto-évaluation de HDM sera développé pour l'année 2021-2022.



Formulaire Audit
HDM - finale nouvelle

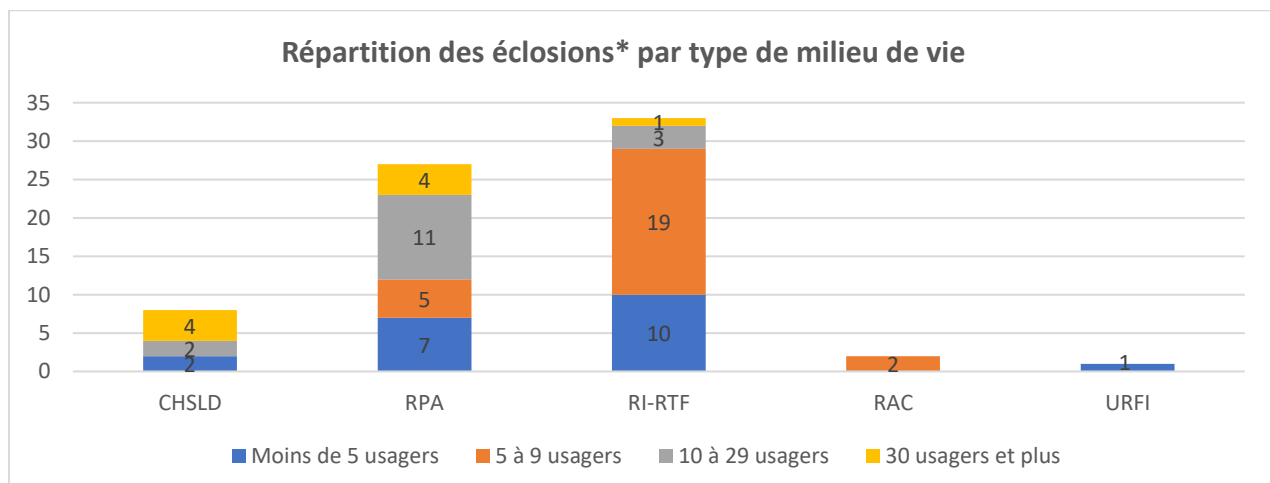


Port d'équipement de protection et désinfection des petits équipements de soins

Lors des visites de l'équipe PCI, il y a eu des audits d'observation et des formations sur le port d'équipement de protection ainsi que sur la désinfection des petits équipements de soins, mais l'information n'a pas été comptabilisée. Ce sera un objectif pour l'année 2021-2022.

Éclosions dans les milieux hors hospitaliers

Au cours de l'année 2020-2021, il y a eu 71 ressources avec 2 personnes ou plus ayant eu la Covid-19. La déclaration officielle des éclosions de COVID-19 (FPCI) a débuté le 16 septembre 2020. Toutes les ressources avec 2 personnes et plus répertoriées avant le 16 septembre l'ont été à partir d'inventaires maison et cela ne respecte pas nécessairement la notion stricte d'infection nosocomiale puisque l'éclosion n'a pas fait l'objet d'étude approfondie. Dans la catégorie des éclosions ayant eu 30 usagers et plus, l'étendue des résultats va jusqu'à 64 usagers par éclosion pour un milieu de vie donné. Les sources de données sont FPCI et des Survey Monkey (inventaires maison).



Taux d'attaque par milieux et par direction

Parmi les éclosions répertoriées dans le FPCI éclosion du MSSS, voici les taux d'attaques pour les usagers par direction pour 53 éclosions en milieux hors hospitaliers. Le taux d'attaque a été effectué seulement pour les usagers puisqu'il est très difficile d'avoir le nombre total d'employés qui ont travaillé durant l'éclosion. Nous pouvons observer un taux d'attaque de 100% à quelques reprises à la direction de la DI-TSA-DP. Un des facteurs qui explique les taux d'attaques importants est la difficulté de respecter les précautions additionnelles pour ce type de clientèle.

DPSAPA			
Mois	RPA	RI	CHSLD
oct-20	22%		
	5%		
	38%		
nov-20	4%	37%	
	7%	90%	
	83%		
déc-20	79%	6%	88%
	34%	93%	Travailleur
	3%		
	2%		
	11%		
	57%		
janv-21	68%	82%	88%
	(1 Usager) 100%		3%
	1%		17%
	6%		1%
	2%		Travailleur
févr-21	2%		
	67%		
mars-21	Travailleur		

DI-TSA-DP				
Mois	RI	RTF	RAC	CR
sept-20	100%	71%		
	100%			
oct-20		57%		
nov-20	100%			
déc-20	40%	100%		24%
	33%	50%		Travailleur
		80%		
janv-21	100%	100%	100%	100%
	67%	86%		
		50%		

DPSMD		
Mois	RI	RTF
oct-20	14%	
janv-21		75%

Conclusion

Le service PCI hors hospitalier a été très impliqué dans la gestion des différentes éclosions. La pandémie a permis au service PCI d'entrer en contact avec les responsables des ressources et de créer des liens.

Ce service est un atout important pour le CISSMO afin d'améliorer la culture de prévention des infections dans les milieux hors hospitaliers, tant au niveau des infections nosocomiales, des travaux de construction, des retraitements des dispositifs médicaux et sans oublier les pratiques de bases.

Les objectifs de l'année 2021-2022 seraient de finaliser les visites d'évaluation des milieux au niveau de la PCI (622 ressources au total), déployer le processus d'auto-évaluation d'HDM, d'audit de désinfection des petits équipements et du port des équipements de protection, poursuivre le renforcement des pratiques de base ainsi de mettre en place une structure pour encadrer les travaux de construction et de retraitement des dispositifs médicaux.